

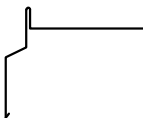



Všechny rozměry budou před zadáním do výroby ověřeny na stavbě

ozn.	schema	popis	množství
K1		<p>Plechová hliníková falcovaná krytina (např. Prefalz)</p> <ul style="list-style-type: none"> <li>- šířka pásu pro dvojitou stojatou drážku - 500 mm</li> <li>- těsnění spoje/drážky - gel</li> <li>- pohledová strana dvouvrstvý vypalovací lak typ 04 P.10 - odstín červené (nejbližší odstín k pálené krytině - porovnat se vzorníkem)</li> <li>- rubová strana ochranný nátěr</li> <li>- montáž krytiny a kotvení příponkami dle technických listů výrobce</li> </ul>	192 m <sup>2</sup>
K2	 	<p>Hřebenáč hliníkový + větrací pás hřebene</p> <ul style="list-style-type: none"> <li>- průběžné provětrání hřebene (např. PREFA VENTILACE JET-LÜFTER)</li> </ul> <p>Koncový kus hřebenáče</p>	<p>25,85 m</p> <p>3 ks</p>
K3		<p><u>Závětrná lišta RŠ 330</u></p> <ul style="list-style-type: none"> <li>- hliníkový plech (např. systém Prefalz)</li> <li>- 4 ks dl. 2300 mm</li> </ul>	9,2 m
K4		<p><u>Úžlabí RŠ 660</u></p> <ul style="list-style-type: none"> <li>- 2 ks dl. celková 6 300 mm</li> </ul>	12,6 m
K5		<p><u>Lemování zdi RŠ 330</u></p> <ul style="list-style-type: none"> <li>- hliníkový plech (např. systém Prefalz)</li> <li>- 2 ks dl. 5 200 mm</li> <li>- ukončení na zdivu budovy dilatační lištou kotvenou do zdiva RŠ 140 mm</li> <li>- spáru mezi lištou a zdivem vyplnit střešním tmelem</li> </ul>	10,4 m
K6	Půdorysný rozměr komína 500 x 500 mm	<p><u>Lemování komína RŠ 330</u></p> <ul style="list-style-type: none"> <li>- hliníkový plech (např. systém Prefalz)</li> <li>- ukončení na zdivu komína dilatační lištou kotvenou do zdiva RŠ 140 mm</li> <li>- spáru mezi lištou a zdivem vyplnit střešním tmelem</li> </ul>	4 komplety
K7		<p><u>Nalepovací prostup pro falcované střechy</u></p> <ul style="list-style-type: none"> <li>- (např. systém Prefalz)</li> <li>- pro sklon střechy 3° - 52°</li> </ul>	2 kusy